



日日愜意床組

I 日日愜意 無止境的好夢

床架、床頭板：山毛櫸實木、樺木基層板
床板：塑合板 骨架：金屬

W：寬度、D：深度、H：高度
尺寸單位：公分 金額：新台幣

尺寸可選：

5 X 6.2呎 (適用床墊尺寸：W152×D189)

6 X 6.2呎 (適用床墊尺寸：W182×D189)

GL床板離地高：22.5cm

H1床架高度：24cm

H2床架下緣離地高度：16.5cm

H3床頭板高度：102.5cm

床架木色可選：

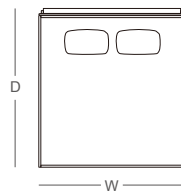
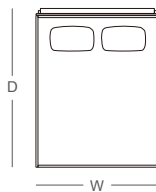


桉木色 橡木色 柚木色 藍鯨灰 洗白色

床頭板凹槽顏色另可選：



青石藍 松葉綠 亞麻灰 墨石黑



雙人
5 X 6.2呎

W:156 D:197.5

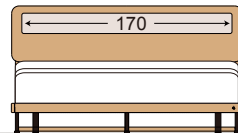
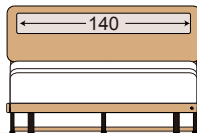
參考售價
NT\$28,800

雙人加大
6 X 6.2呎

W:186 D:197.5

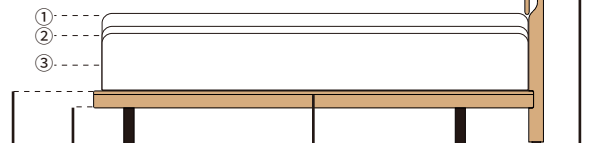
參考售價
NT\$31,800

• 正視圖



• 側視圖

對應床墊高：① 36 ② 30 ③ 27



床頭板凹槽
高度深度

H1: 24 H2: 16.5

GL: 22.5

2026年05月版 以上資訊或價格僅供參考，如有調整，請以門市報價為準。

產品尺寸為人工丈量，實木商品具有伸縮性，尺寸與實際商品會有一定誤差範圍，請以實際商品為準。

有情門

Style & Design

Just right Good life

6
年保固

金屬結構
床組骨架

STRAUSS Lab床架特點



金屬床腳安穩耐用

32組螺絲結構強韌

實木外框

山毛櫸實木外框，選用來自歐洲的人工種植林，木質緊密堅實、抗震力強，木紋細密清晰，色調柔潤。

內縮式金屬床腳

6支金屬床腳，堅固耐用；
內縮式床腳，安全不踢腳。



金屬骨架

使用金屬骨架，搭配32組螺絲，
結構穩固，睡得安靜又安穩。

平板式床板

平板式床板，各種床墊適用，
選擇多樣不將就。



貼心置物凹槽，隨手放置小物好方便。



床頭與床架採內嵌式鎖定，強化結構，
更加穩固耐用。



內縮床腳，視覺通透，行走自在，打掃簡單。