



極細邊 床架

| 共譜纖柔質樸的睡眠進行曲

床架：桤木
床板：塑合板、桤木
骨架：金屬
床腳：金屬

W：寬度、D：深度、GL：床板離地高
尺寸單位：公分 金額：新台幣

尺寸可選：

3.5 X 6.2 呎 (適用床墊尺寸：W105×D189)

5 X 6.2 呎 (適用床墊尺寸：W152×D189)

6 X 6.2 呎 (適用床墊尺寸：W182×D189)

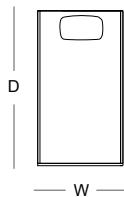
木色可選：



橡木色

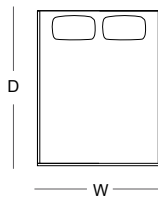
洗白色

胡桃木色



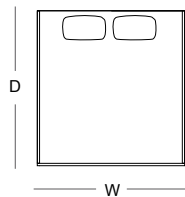
— W —

3.5 X 6.2 呎
W:105.5 D:192.5
NT\$ 12,800



— W —

5 X 6.2 呎
W:152.5 D:192.5
NT\$ 15,800

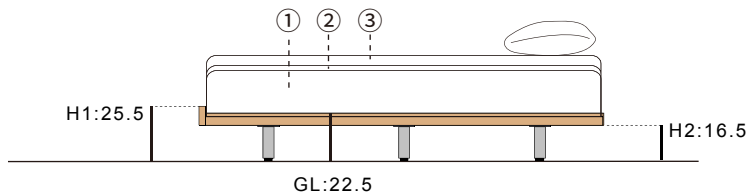


— W —

6 X 6.2 呎
W:182.5 D:192.5
NT\$ 17,800

● 側視圖

對應床墊高：① 27 ② 30 ③ 36



由外而內解構 一張好床陪你從成家到傳家

10
年保固

金屬結構
床組骨架

關於極細邊床架的特色



金屬排骨床架 **10**年保固

60組螺絲結構強韌

實木外框

木質堅硬、木紋細緻美觀。

金屬骨架

金屬骨架搭配六十組螺絲，
結構穩固、透氣舒適。

內縮式床腳


安全不踢腳，行走自在，
掃地機器人不受阻礙。

最淺床深

釋放最大空間感，
讓生活更從容自在。

最窄平板床

縮體積、放大臥室尺度。
讓臥室更清爽、更好走動。



超薄床頭板，保留寬敞的呼吸感。
削弱厚重感，讓牆面視覺變得更乾淨、輕透。



極窄側框，併床零干擾、空間更完整。



金屬腳搭配木質框線構築出安定的
輕量輪廓。掃地機器人也能無阻穿梭，
將日常清潔變得毫不費力。