



新花讚多福

「花讚風情，含蓄卻浪漫。」

床頭板：山毛櫸、樺木積層板

床架：桤木實木

床板：塑合板

骨架：金屬

床腳：山毛櫸、金屬

W：寬度、D：深度、H：高度

尺寸單位：公分 金額：新台幣

尺寸可選：

3.5 X 6.2 呎 (適用床墊尺寸：W105×D189)

3.5 X 7 呎 (適用床墊尺寸：W105×D212)

5 X 6.2 呎 (適用床墊尺寸：W152×D189)

5 X 7 呎 (適用床墊尺寸：W152×D212)

6 X 6.2 呎 (適用床墊尺寸：W182×D189)

6 X 7 呎 (適用床墊尺寸：W182×D212)

木色可選：



桤木色

橡木色

柚木色

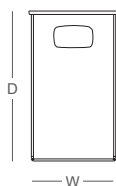
洗白色



磚紅色

胡桃木色

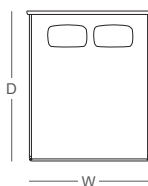
藍鯨灰



3.5 X 6.2 呎

W:117 D:196

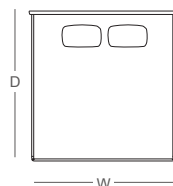
NT\$ 32,400



5 X 6.2 呎

W:164 D:196

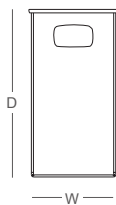
NT\$ 42,000



6 X 6.2 呎

W:194 D:196

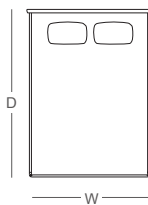
NT\$ 45,000



3.5 X 7 呎

W:117 D:219

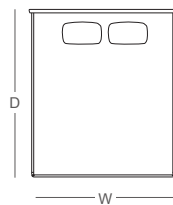
NT\$ 33,800



5 X 7 呎

W:164 D:219

NT\$ 46,000



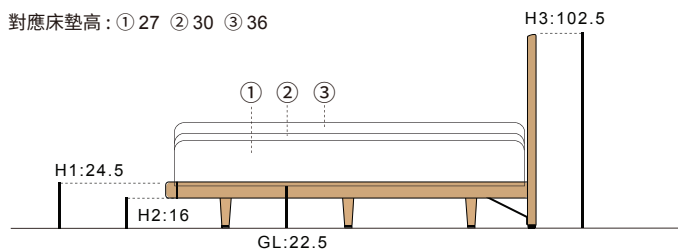
6 X 7 呎

W:194 D:219

NT\$ 49,000

● 側視圖

對應床墊高：① 27 ② 30 ③ 36



2025年5月版 以上資訊或價格僅供參考，如有調整，請以門市報價為準。

產品尺寸為人工丈量，實木商品具有伸縮性，尺寸與實際商品會有一定誤差範圍，請以實際商品為準。

有情門
Style & Design

由外而內解構 一張好床陪你從成家到傳家

10
年保固

金屬結構
床組骨架

關於新花讚多福床架的特色

金屬排骨床架 **10年保固**



64 組螺絲結構強韌

實木外框

木質堅硬、木紋細緻美觀。

圓角工法

床尾圓角工法，使用蝴蝶榫加強結構，圓潤質感兼具安全。

金屬骨架

金屬骨架搭配六十四組螺絲，結構穩固、透氣舒適。

內縮式床腳

安全不踢腳，行走自在，掃地機器人不受阻礙。

木質床頭

山毛櫸天然木紋與刻溝線條，打造自然舒適的臥室空間。

平板式床板

平板式床板，各種床墊適用，選擇多樣不將就。



從花萼的弧度設計發想，簡單線條裡蘊含無限想像，圓弧線條貫穿設計，木質紋理具質感又方便打理。



內嵌金屬結構山毛櫸床腳，耐用強韌兼具質感。



蝴蝶榫工法加強結構。



新花讚怡福

「花讚風情，含蓄卻浪漫。」

床頭板：山毛櫸、樺木積層板

床架：山毛櫸

床板：塑合板

骨架：金屬

床腳：山毛櫸、金屬

W：寬度、D：深度、H：高度

尺寸單位：公分 金額：新台幣

尺寸可選：

3.5 X 6.2呎 (適用床墊尺寸：W105×D189)

3.5 X 7呎 (適用床墊尺寸：W105×D212)

5 X 6.2呎 (適用床墊尺寸：W152×D189)

5 X 7呎 (適用床墊尺寸：W152×D212)

6 X 6.2呎 (適用床墊尺寸：W182×D189)

6 X 7呎 (適用床墊尺寸：W182×D212)

木色可選：



梣木色

橡木色

柚木色

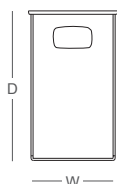
洗白色



磚紅色

胡桃木色

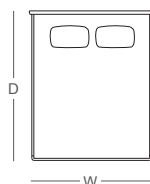
藍鯨灰



3.5 X 6.2 呎

W:117 D:196

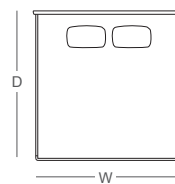
NT\$ 31,200



5 X 6.2 呎

W:164 D:196

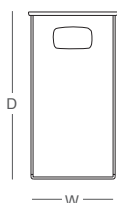
NT\$ 40,200



6 X 6.2 呎

W:194 D:196

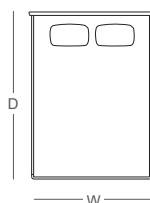
NT\$ 43,200



3.5 X 7 呎

W:117 D:219

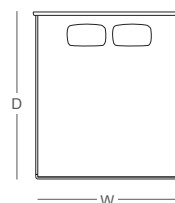
NT\$ 32,600



5 X 7 呎

W:164 D:219

NT\$ 44,200



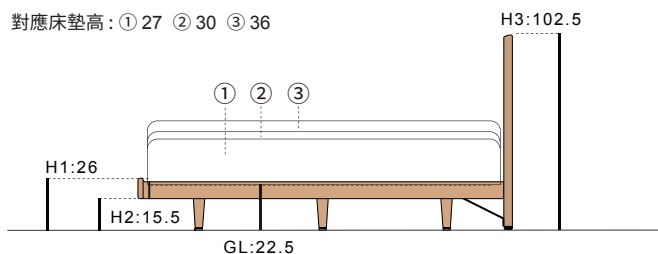
6 X 7 呎

W:194 D:219

NT\$ 47,200

● 側視圖

對應床墊高：① 27 ② 30 ③ 36



2025年5月版 以上資訊或價格僅供參考，如有調整，請以門市報價為準。

產品尺寸為人工丈量，實木商品具有伸縮性，尺寸與實際商品會有一定誤差範圍，請以實際商品為準。

有情門
Style & Design

由外而內解構 一張好床陪你從成家到傳家

10
年保固

金屬結構
床組骨架

關於新花讚怡福床架的特色



金屬排骨床架 **10**年保固

64 組螺絲結構強韌

實木外框

木質堅硬、木紋細緻美觀。

圓角工法

實木導圓角設計，
圓潤質感兼具安全。

金屬骨架

金屬骨架搭配六十四組螺絲，
結構穩固、透氣舒適。

內縮式床腳

安全不踢腳，行走自在，
掃地機器人不受阻礙。

木質床頭

山毛櫸天然木紋與刻溝線條，
打造自然舒適的臥室空間。

平板式床板

平板式床板，各種床墊適
用，選擇多樣不將就。



從花萼的弧度設計發想，簡單線條裡
蘊含無限想像，圓弧線條貫穿設計，
木質紋理具質感又方便打理。



內嵌金屬結構山毛櫸床腳，耐用強韌
兼具質感。



突起的『知止床尾桿』，床墊乖乖
就位。